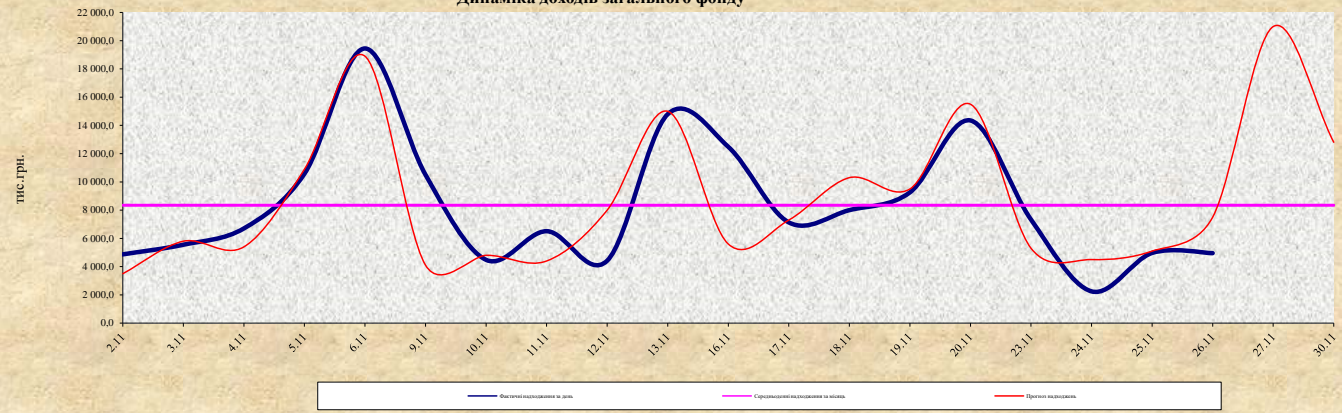


**Динаміка надходжень податків та неподаткових платежів за листопад 2020 року
станом на 27.11.2020**

| Дата | Податок з доходів фізичних осіб | Акцизний податок (всього) | в т.ч акциз на алкоголь та тютюн | в т.ч акциз на пальне (вироблене та ввезене) | Податок на нерухоме майно | Плата за землю | Єдиний податок | Плата за надання інших адмінпослуг | Реклама, пайова участь (бюджетотрив), повернення | Плата за оренду майна | Плата за розміщення тимчасово вільних коштів | Інші платежі | Фактичні надходження (листопад) | Прогноз надходжень | Відсоток виконання до прогнозу |
|---------------|---------------------------------|---------------------------|----------------------------------|--|---------------------------|----------------|-----------------|------------------------------------|--|-----------------------|--|----------------|---------------------------------|--------------------|--------------------------------|
| 02.11.20 | 1 240,3 | 215,0 | 18,5 | 196,5 | 47,8 | 213,6 | 2 517,1 | 41,3 | 30,3 | 0,0 | 540,6 | 21,9 | 4 867,9 | 3 500,0 | 139% |
| 03.11.20 | 1 266,7 | 370,9 | 34,5 | 336,4 | 29,4 | 85,6 | 2 987,5 | 52,8 | 14,6 | 706,3 | 0,0 | 36,2 | 5 550,0 | 5 800,0 | 96% |
| 04.11.20 | 3 992,4 | 249,6 | 24,1 | 225,5 | 46,9 | 145,2 | 1 969,2 | 54,8 | 101,4 | 0,0 | 0,0 | 146,5 | 6 706,0 | 5 400,0 | 124% |
| 05.11.20 | 7 163,0 | 368,0 | 70,3 | 297,7 | 39,1 | 154,4 | 2 751,4 | 31,5 | 22,7 | 0,0 | 0,0 | 48,2 | 10 578,3 | 10 900,0 | 97% |
| 06.11.20 | 16 301,7 | 395,8 | 10,9 | 384,9 | 10,8 | 117,3 | 2 529,8 | 22,4 | 48,6 | 0,0 | 0,0 | 22,4 | 19 448,9 | 18 900,0 | 103% |
| 09.11.20 | 5 800,9 | 683,0 | 24,2 | 658,8 | 33,4 | 208,5 | 3 314,3 | 93,1 | 344,8 | 0,0 | 0,0 | 23,3 | 10 501,3 | 4 100,0 | 256% |
| 10.11.20 | 765,7 | 297,2 | 24,5 | 272,7 | 128,4 | 258,4 | 2 882,9 | 29,4 | 57,7 | 0,0 | 0,0 | 60,8 | 4 480,5 | 4 800,0 | 93% |
| 11.11.20 | 1 122,5 | 407,8 | 17,9 | 389,9 | 35,3 | 130,6 | 4 751,8 | 24,0 | 4,0 | 0,0 | 0,0 | 32,8 | 6 508,8 | 4 400,0 | 148% |
| 12.11.20 | 1 287,1 | 442,1 | 112,7 | 329,4 | 16,6 | 166,3 | 2 457,4 | 25,4 | 4,2 | 0,0 | 0,0 | 21,6 | 4 420,7 | 8 000,0 | 55% |
| 13.11.20 | 11 151,8 | 231,4 | 17,5 | 213,9 | 56,6 | 347,3 | 2 878,3 | 20,2 | 33,8 | 0,0 | 0,0 | 76,2 | 14 795,6 | 15 000,0 | 99% |
| 16.11.20 | 4 512,8 | 1 485,7 | 693,6 | 792,1 | 34,1 | 448,4 | 4 446,6 | 23,5 | 5,3 | 0,0 | 0,0 | 1 527,4 | 12 483,8 | 5 600,0 | 223% |
| 17.11.20 | 2 713,1 | 422,7 | 162,5 | 260,2 | 20,4 | 259,7 | 3 520,1 | 137,4 | 21,5 | 0,0 | 0,0 | 35,5 | 7 130,4 | 7 300,0 | 98% |
| 18.11.20 | 1 619,2 | 447,0 | 20,1 | 426,9 | 28,5 | 459,3 | 5 283,3 | 50,9 | 23,4 | 0,0 | 0,0 | 89,5 | 8 001,1 | 10 300,0 | 78% |
| 19.11.20 | 4 644,0 | 383,2 | 57,5 | 325,7 | 31,1 | 606,6 | 3 532,0 | 27,9 | 12,5 | 0,0 | 0,0 | 21,1 | 9 258,4 | 9 500,0 | 97% |
| 20.11.20 | 12 352,5 | 396,1 | 9,5 | 386,6 | 24,2 | 710,9 | 776,2 | 51,2 | 12,5 | 0,0 | 0,0 | 27,2 | 14 350,8 | 15 500,0 | 93% |
| 23.11.20 | 5 055,8 | 964,7 | 256,1 | 708,6 | 52,4 | 691,6 | 483,6 | 41,8 | 0,6 | 0,0 | 0,0 | 40,5 | 7 331,1 | 5 300,0 | 138% |
| 24.11.20 | 571,6 | 509,2 | 204,7 | 304,5 | 13,7 | 751,9 | 298,9 | 66,3 | 17,7 | 0,0 | 0,0 | 17,9 | 2 247,2 | 4 500,0 | 50% |
| 25.11.20 | 1 102,5 | 2 122,6 | 1 755,1 | 367,5 | 42,1 | 1 276,4 | 348,7 | 50,4 | 1,1 | 0,0 | 0,0 | 24,8 | 4 968,6 | 5 100,0 | 97% |
| 26.11.20 | 2 248,2 | 900,6 | 542,8 | 357,8 | 24,1 | 1 263,2 | 257,1 | 27,5 | 1,6 | 0,0 | 0,0 | 230,7 | 4 953,0 | 7 500,0 | 66% |
| 27.11.20 | | | | | | | | | | | | | | 21 000,0 | 0% |
| 30.11.20 | | | | | | | | | | | | | | 12 808,5 | 0% |
| всього | 84 911,8 | 11 292,6 | 4 057,0 | 7 235,6 | 714,9 | 8 295,2 | 47 986,2 | 871,8 | 758,3 | 706,3 | 540,6 | 2 504,4 | 158 582,2 | 185 208,5 | 85,6% |

Динаміка доходів загального фонду



**Динаміка надходжень до бюджету розвитку за листопад 2020 р.
станом на 27.11.2020р.**
(тис.грн.)

| | Продаж землі | Приватизація майна | Пайова участь | Гарантії, надані міськими радами | Всього |
|--------|---------------|--------------------|---------------|----------------------------------|---------------|
| 8346,4 | 0,0 | 0,0 | 0,0 | 0,0 | 0,0 |
| 8346,4 | 24,0 | 0,0 | 0,0 | 0,0 | 24,0 |
| 8346,4 | 0,0 | 0,0 | 0,0 | 0,0 | 0,0 |
| 8346,4 | 0,0 | 41,6 | 0,0 | 0,0 | 41,6 |
| 8346,4 | 0,0 | 155,3 | 0,0 | 0,0 | 155,3 |
| 8346,4 | 0,0 | 0,0 | 0,0 | 1,0 | 1,0 |
| 8346,4 | 0,0 | 125,0 | 0,0 | 0,0 | 125,0 |
| 8346,4 | 0,0 | 0,0 | 0,0 | 0,0 | 0,0 |
| 8346,4 | 0,0 | 0,0 | 0,0 | 0,0 | 0,0 |
| 8346,4 | 0,0 | 0,0 | 0,0 | 0,0 | 0,0 |
| 8346,4 | 0,0 | 0,0 | 0,0 | 0,0 | 0,0 |
| 8346,4 | 0,0 | 0,0 | 0,0 | 0,0 | 0,0 |
| 8346,4 | 0,0 | 0,0 | 0,0 | 0,0 | 0,0 |
| 8346,4 | -924,9 | 0,0 | 0,0 | 0,0 | -924,9 |
| 8346,4 | 17,7 | 0,0 | 0,0 | 0,0 | 17,7 |
| 8346,4 | 0,0 | 0,0 | 0,0 | 0,0 | 0,0 |
| 8346,4 | 45,5 | 0,0 | 0,0 | 0,0 | 45,5 |
| 8346,4 | 0,0 | 149,9 | 0,0 | 0,0 | 149,9 |
| 8346,4 | | | | | 0,0 |
| 8346,4 | | | | | 0,0 |
| | -837,8 | 471,9 | 0,0 | 1,0 | -364,9 |

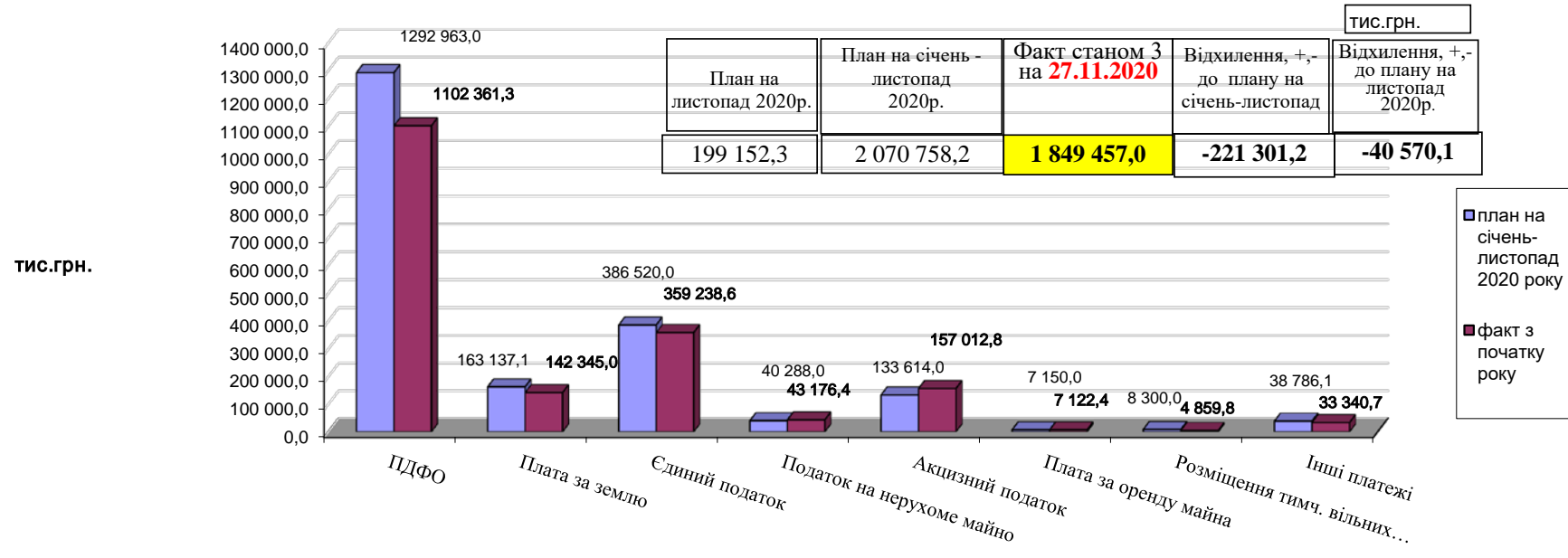
**Залишок коштів
бюджету розвитку (тис.грн.)**

| | |
|-------------------|--------------|
| 27.11.2020 | 195,4 |
|-------------------|--------------|

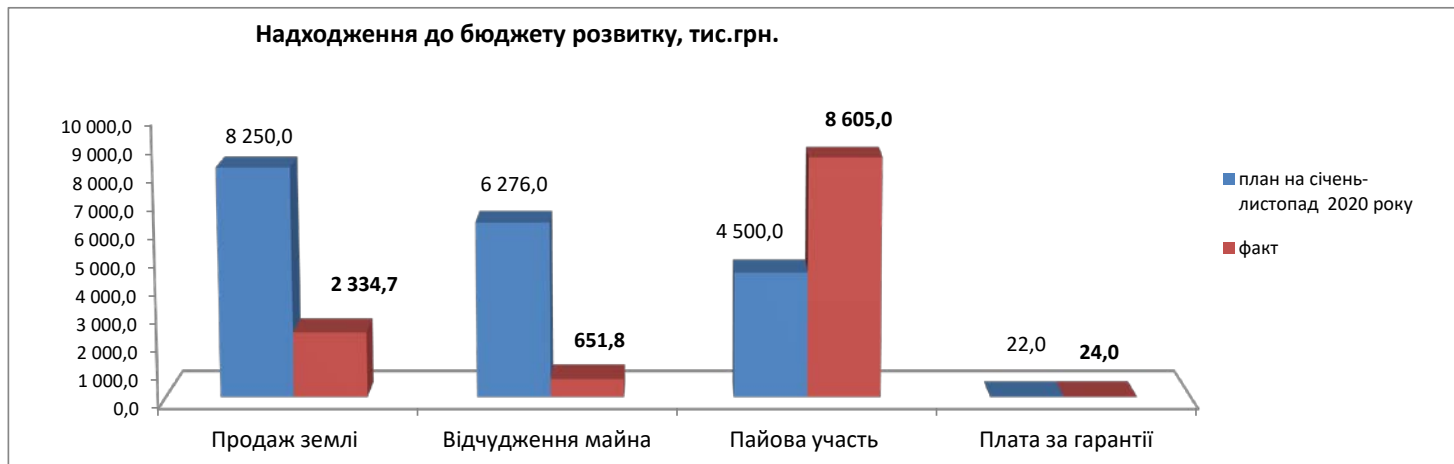
**Розміщено на депозит
бюджету розвитку (тис.грн.)**

| | |
|-------------------|------------|
| 27.11.2020 | 0,0 |
|-------------------|------------|

Надходження доходів до загального фонду станом на 27.11.2020



| Надходження податків до бюджету розвитку станом на 27.11.2020р. | | | | | | | | | | | | | |
|---|--|---------|---|-------|---|---------|---|------|---|----------|------------|---|--|
| розміщено на депозит (тис.грн.) | надходження від продажу землі (тис.грн.) | | надходження від відчуження майна (тис.грн.) | | пайова участь у розвитку інфраструктури м. Черкаси (тис.грн.) | | плата за гарантії, надані міськими радами | | всього податків (доходи бюджету розвитку, тис.грн.) | | | залишок до розподілу бюджету розвитку станом на 27.11.2020 (тис.грн.) | |
| | план на січень-листопад 2020р. | факт | план на січень-листопад 2020р. | факт | план на січень-листопад 2020р. | факт | план на січень-листопад 2020р. | факт | план на січень-листопад 2020р. | факт | відхилення | | |
| 0,0 | 8 250,0 | 2 334,7 | 6 276,0 | 651,8 | 4 500,0 | 8 605,0 | 22,0 | 24,0 | 19 048,0 | 11 615,5 | -7 432,5 | 195,39 | |



| | | |
|------------------------------------|-------------|-------------|
| ПДФО | 1 292 963,0 | 1 102 361,3 |
| Плата за землю | 163 137,1 | 142 345,0 |
| Єдиний податок | 386 520,0 | 359 238,6 |
| Податок на нерухоме майно | 40 288,0 | 43 176,4 |
| Акцизний податок | 133 614,0 | 157 012,8 |
| Плата за оренду майна | 7 150,0 | 7 122,4 |
| Розміщення тимч. вільних коштів | 8 300,0 | 4 859,8 |
| Інші платежі | 38 786,1 | 33 340,7 |
| Всього доходів | 2 070 758,2 | 1 849 457,0 |
| Продаж землі | 8 250,0 | 2 334,7 |
| Відчуження майна | 6 276,0 | 651,8 |
| Пайова участь | 4 500,0 | 8 605,0 |
| Плата за гарантії | 22,0 | 24,0 |

Аналіз планових показників надходжень до **загального** фонду міського бюджету 2020 рік

(без т рансферт ів)

| | № рішення | дата | січень | лютий | березень | квітень | травень | червень | липень | серпень | вересень | жовтень | листопад | грудень | ВСЬОГО |
|--|-----------|------------|------------------|------------------|------------------|------------------|------------------|------------------|------------------|------------------|------------------|------------------|------------------|------------------|--------------------|
| Розпис доходів ЗФ на 2020 рк | 2-5671 | 27.12.2019 | 168 072,9 | 187 415,6 | 150 049,8 | 212 053,0 | 195 599,5 | 172 965,1 | 208 916,8 | 189 364,1 | 182 456,6 | 204 712,8 | 199 152,3 | 197 839,9 | 2 268 598,0 |
| Зміни до розпису доходів ст аном на 27.11.2020р. : | | | 0,0 | 5 000,0 | 4 000,0 | -9 000,0 | 0,0 | 0,0 | 0,0 | 13 063,0 | -13 063,0 | 0,0 | 0,0 | 0,0 | 0,0 |
| Уточнений розпис доходів | | | 168 072,9 | 192 415,6 | 154 049,8 | 203 053,0 | 195 599,5 | 172 965,1 | 208 916,8 | 202 427,1 | 169 393,6 | 204 712,8 | 199 152,3 | 197 839,9 | 2 268 598,0 |

Аналіз планових показників надходжень до **спеціального** фонду міського бюджету 2020 рік

(без т рансферт ів т а власних надходжень бюджет них уст анов)

| | № рішення | дата | січень | лютий | березень | квітень | травень | червень | липень | серпень | вересень | жовтень | листопад | грудень | ВСЬОГО |
|--|-----------|------------|----------------|----------------|--------------|----------------|----------------|----------------|----------------|----------------|----------------|----------------|----------------|-----------------|-----------------|
| Розпис доходів СФ на 2020 рк | 2-5671 | 27.12.2019 | 1 050,3 | 5 176,9 | 970,3 | 1 782,6 | 5 600,6 | 2 303,7 | 2 007,6 | 3 811,3 | 1 771,6 | 1 581,3 | 3 714,7 | 2 158,0 | 31 928,7 |
| Зміни до розпису доходів ст аном на 27.11.2020р. : | | | 0,0 | 0,0 | 0,0 | 0,0 | 0,0 | 0,0 | 0,0 | 0,0 | 500,0 | 500,0 | 0,0 | 29 000,0 | 30 000,0 |
| Уточнений розпис доходів | | | 1 050,3 | 5 176,9 | 970,3 | 1 782,6 | 5 600,6 | 2 303,7 | 2 007,6 | 3 811,3 | 2 271,6 | 2 081,3 | 3 714,7 | 31 158,0 | 61 928,7 |

Аналіз планових показників надходжень до **спеціального** фонду міського бюджету 2020 рік

БЮДЖЕТ РОЗВИТКУ

| | № рішення | дата | січень | лютий | березень | квітень | травень | червень | липень | серпень | вересень | жовтень | листопад | грудень | ВСЬОГО |
|--|-----------|------------|--------------|--------------|--------------|----------------|----------------|----------------|----------------|----------------|----------------|----------------|----------------|-----------------|-----------------|
| Розпис доходів БЮДЖЕТ розвитку 2020 рк | 2-5671 | 27.12.2019 | 802,0 | 902,0 | 952,0 | 1 252,0 | 1 252,0 | 1 352,0 | 1 452,0 | 1 452,0 | 1 252,0 | 1 052,0 | 1 052,0 | 752,0 | 13 524,0 |
| Зміни до розпису доходів ст аном на 27.11.2020р. : | | | 0,0 | 0,0 | 0,0 | 0,0 | 0,0 | 0,0 | 0,0 | 0,0 | 500,0 | 500,0 | 0,0 | 29 000,0 | 30 000,0 |
| Уточнений розпис доходів | | | 802,0 | 902,0 | 952,0 | 1 252,0 | 1 252,0 | 1 352,0 | 1 452,0 | 1 452,0 | 1 752,0 | 1 552,0 | 1 052,0 | 29 752,0 | 43 524,0 |